
CLEVERPARK

Der Allrounder mit Klasse



BAUWERK®
Parkett



CLEVERPARK

Die Cleverpark-Diele ist ein echter Alleskönner und ist in zwei verschiedenen Längen erhältlich. Sie passt in jeden Raum und bietet ein vielfältiges Spektrum an Farben, Holzarten, Oberflächen sowie Verlegungsmöglichkeiten. Bei der längeren Variante kann auch die innovative Silente-Technologie mit eingebaut werden.




Cleverpark

KLUG TRIFFT KREATIV

Die Cleverpark-Formate bieten für jeden Geschmack und jede Wohnsituation die ideale Lösung. So sorgt Cleverpark sowohl im kompakten Kinderzimmer als klassischer Schiffsboden für eine behagliche Atmosphäre als auch im weitläufigen Loft, wo es – im kreativen Muster verlegt – zum wahren Blickfang wird.

Klassische und kreative Verlegung

Der Langstab überzeugt durch die grosse Verlegevielfalt klassischer und kreativer Parkettmuster – für ein ganz persönliches Raumerlebnis! Während die 1250 mm lange Diele meist im beliebten Schiffsbodenmuster verlegt wird, ist die 900 mm lange Cleverpark-Diele die längste Parkett diele im Bauwerk Parkett Sortiment, welche im Fischgrat verlegt werden kann. Dank der cleveren Proportion von 1:9 sind jedoch auch viele weitere klassische und moderne Verlegemuster möglich.



Cleverpark 900 – 900 × 100 × 9.5 mm
Cleverpark 1250 – 1250 × 100 × 9.5 mm



CLEVERPARK 900 Eiche Caramello 34, Muster 1



0 ARTIFICIAL LANDSCAPES
GROUP EXHIBITION

1 DAN DROWLIN
ELISABETH NOTH
PERMANENT INSTALLATION

2 BAR/RESTAURANT

CLEVERPARK 900 Eiche Farina 14, Muster 14

VERLEGEMUSTER

Cleverpark sorgt für abwechslungsreiche Effekte auf die jeweilige Raumwahrnehmung – klassisch in Schiffsbodenoptik oder als geometrisches Muster. Das Langstab-Format nutzt das volle Potenzial der traditionellen Verlegekunst und bringt kreative Vielfalt auf den Boden.


Der längste Fischgrat

Die 900 mm lange Cleverpark-Diele ist die längste Parkett-diele in unserem Sortiment, welche im Fischgrat verlegt werden kann. Die Fischgratverlegung erlebt seit einiger Zeit ein kräftiges Revival und ist die Königsdisziplin in der Parkettverlegung. Ob im Look eines klassischen Altbaus oder modern interpretiert: Das raffinierte Flechtmuster schafft eine einzigartige, edle Bodenoptik und bewirkt interessante Lichteffekte. So wird das Parkett zum besonderen Blickfang im Raum.

Clevere Kreativität

Dank der schlaun Proportion von 1:9 sind mit Cleverpark 900 neben dem Fischgrat noch viele weitere klassische und moderne Verlegemuster möglich: zum Beispiel der Parallelverband, Leiternmuster oder die Würfel-Optik.

Und welches ist Ihr persönliches Cleverpark 900 Verlegemuster?





Cleverpark 1250 Silente

LEISE, NACHHALTIG, SCHONEND

Cleverpark 1250 ist auf Wunsch mit der innovativen Silente-Technologie erhältlich. Hierbei sorgt eine Dämmunterlage für eine erhebliche Reduzierung des Geh- und Trittschalls. Für eine angenehme Arbeitsatmosphäre in Grossraumbüros und ein ruhigeres Zusammenleben mit Kindern über mehrere Etagen.

Die innovative Systemlösung

Bauwerk Parkett hat mit der Silente-Technologie eine innovative Systemlösung entwickelt, welche durch die Kombination von Parkett mit der Silente-Dämmunterlage eine sehr gute Gehschallreduktion sowie gleichzeitig eine optimale Trittschallverbesserung erreicht. Bei Cleverpark 1250 Silente ist die Matte bereits unterseitig auf dem Produkt angebracht.

Kreislauffähig

Die Verwendung der Silente-Technologie ist sowohl für den Neubau als auch für Renovationen ideal. Die Dämmunterlage ist alterungsbeständig und fungiert im Falle eines Ausbaus als Trennschicht, wodurch ein schnellerer Ausbau des Parketts ermöglicht wird. Sie ist 100% wohngesund, denn sie ist geruchsneutral und gibt keine unerwünschten Emissionen an die Raumluft ab. Cleverpark 1250 Silente ist ausserdem Cradle to Cradle® Gold zertifiziert – das Synonym für Kreislaufwirtschaft sowie höchste Nachhaltigkeits- und Gesundheitsstandards.

FARBÜBERSICHT


Die Vielseitigkeit des wohngesunden, am Bauwerk-Hauptsitz im Schweizer St. Margrethen gefertigten Cleverpark-Parketts ist einzigartig. Cleverpark steht für hochwertige Verarbeitung, Präzision, einen schonenden Umgang mit Ressourcen und strengste Qualitätskontrollen – und das zu einem hervorragenden Preis-Leistungs-Verhältnis.

Entdecken Sie die Vielfalt an Holzarten & Farben unserer beiden Cleverpark-Formate:


CLEVERPARK 900




EICHE FARINA



EICHE CREMA



EICHE AVORIO



EICHE



EICHE MANDORLA



EICHE CARMELLO

CLEVERPARK 1250



ESCHE FARINA



EICHE FARINA



AHORN KANADISCH



EICHE CREMA



EICHE AVORIO




EICHE SASSO



EICHE



EICHE MANDORLA



KIRSCHBAUM
AMERIKANISCH



EICHE CRETA




EICHE ANGERÄUCHERT
CREMA




EICHE ANGERÄUCHERT




EICHE GRANO




EICHE FARRO




NUSSBAUM
AMERIKANISCH



EICHE ANGERÄUCHERT
CACAO



EICHE GERÄUCHERT



EICHE GERÄUCHERT
CREMA



Cleverpark 900 & Cleverpark 1250

GESUND FÜR MENSCH & NATUR

Die Dielen schaffen ein harmonisches, flächiges Gesamtbild und sind vor allem in gebürsteter Ausführung eine Wohltat beim Barfußgehen. Cleverpark basiert auf der HDF-Technologie mit einer ressourcenschonenden Nutzschicht von 2,5 mm.

Leistungsfähig und beständig

Vollflächig verklebt garantiert die Diele ein leises Begehen und überzeugt mit einer optimalen Energieausnutzung auf Fussbodenheizungen. Die HDF-Technologie kombiniert eine hohe Leistungsfähigkeit mit einem minimalen Verbrauch an natürlichen Holzressourcen.

Alle Cleverpark-Produkte werden in der Schweiz produziert, sind von unabhängigen Instituten geprüft und absolut wohngesund.

Bereits 1935 brachte Ernst Göhner die Idee vom Klötzli-Parkett zur Serienreife und gründete damit 1944 Bauwerk Parkett. Mit grosser Leidenschaft und Schweizer Präzision erforscht, entwickelt und fertigt Bauwerk seither innovative wie ästhetische Parkettlösungen von bester Qualität. Das Original von Bauwerk, einem der führenden Parketthersteller Europas, bietet die einzigartige Haptik eines Stücks echter Natur mit fühlbarer Wärme und Wohngesundheit für eine perfekt ausbalancierte Raumatmosphäre. *bauwerk-parkett.com*



PERSÖNLICHES
WOHLGEFÜHL



DURCHDACHTES
DESIGN



SCHWEIZER
PRÄZISION



INNOVATIVE
PARKETTLÖSUNGEN
